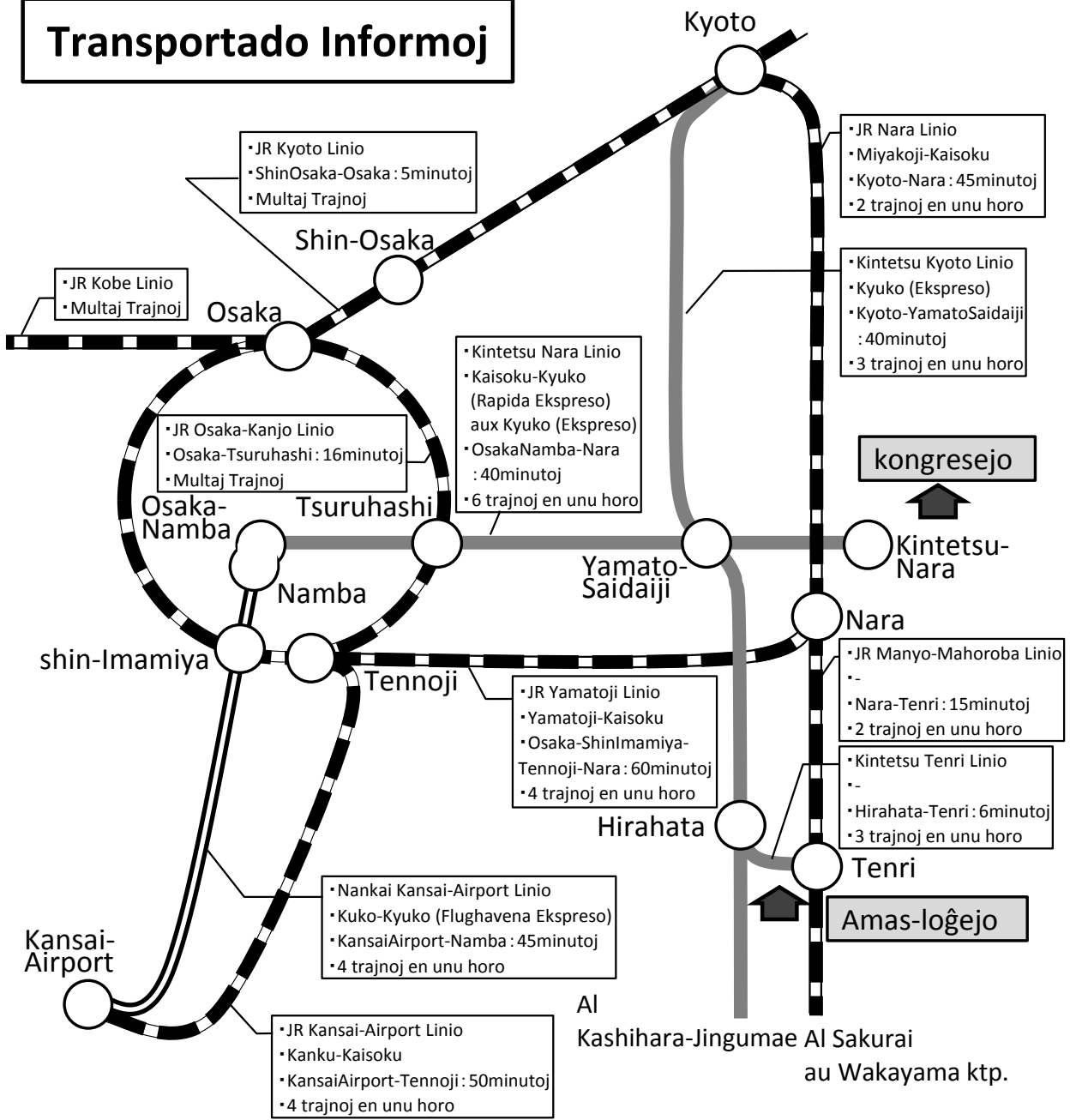


Transportado Informoj



Legendo

- JR Linio
- KINTETSU Linio
- NANKAI Linio

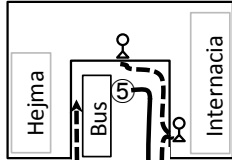
- Nomo de linio
- Tipo de trajno uzata
- Necesa tempo
- Ofteco de Trajno

Kotizo

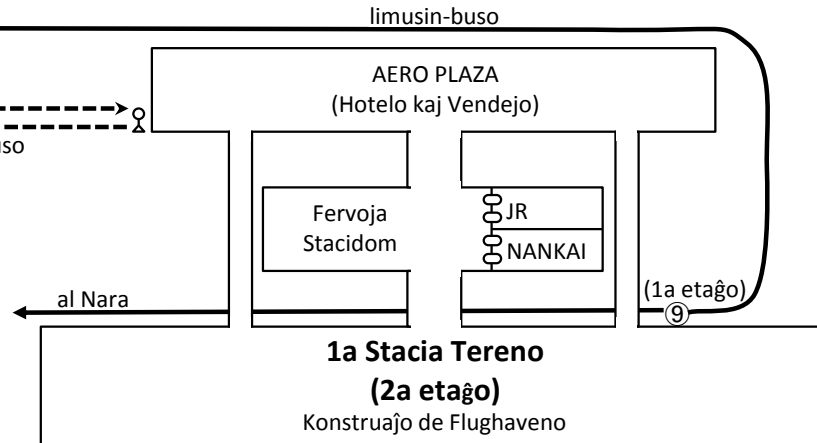
Kompanio	Foriro	Alveno	Kotizo
JR	Kansai Airport	Tsuruhashi	1060
	Kansai Airport	Nara	1710
	Kansai Airport	Tenri	1880
	Kyoto	Nara	710
	Kyoto	Tenri	970
	Shin-Osaka	Tsuruhashi	220
	Shin-Osaka	Nara	920
	Shin-Osaka	Tenri	1140
	Shin-Imamiya	Tsuruhashi	160
	Shin-Imamiya	Nara	560
	Shin-Imamiya	Tenri	840
	Nara	Tenri	210
NANKAI	Kansai Airport	Shin-Imamiya	920
	Kansai Airport	Namba	920
KIN TETSU	Kyoto	Kintetsu-Nara	620
	Kyoto	Tenri	750
	Osaka-Namba	Kintetsu-Nara	560
	Osaka-Namba	Tenri	690
	Tsuruhashi	Kintetsu-Nara	490
	Tsuruhashi	Tenri	620
Kintetsu-Nara	Tenri	400	

Kansai Internacia Flughaveno (KIX) Skizo

2a Stacia Tereno



- ⑤ Bus haltejo al Narra (1a etaĝo de 2a stacia tereno)
- ⑨ Bus haltejo al Narra (1a etaĝo de 1a stacia tereno)
- ⊗ Bus haltejo inter 1a kaj 2a stacia tereno
(Senpage, Necesa 10 minutoj, Ĉirkaŭ ĉiu 10 minutoj)



Tempa tablo de limusin-buso (Kotizo: 2050enaj)

Kansai-Airport 2a Stacia tereno ⑤	Kansai-Airport 1a Stacia tereno ⑨	Kintetsu- Nara-Eki	JR Nara-Ekimae
-	7:40	9:05	9:10
-	8:40	10:05	10:10
-	9:40	11:05	11:10
10:27	10:40	12:05	12:10
11:27	11:40	13:05	13:10
12:27	12:40	14:05	14:10
13:27	13:40	15:05	15:10
14:27	14:40	16:05	16:10
15:27	15:40	17:05	17:10
16:27	16:40	18:05	18:10
17:27	17:40	19:05	19:10
18:27	18:40	20:05	20:10
19:27	19:40	21:05	21:10
20:27	20:40	22:05	22:10
21:27	21:40	23:05	23:10

JR Nara-Ekimae ④	Kintetsu- Nara-Eki ⑩	Kansai-Airport 1a Stacia tereno	Kansai-Airport 2a Stacia tereno
6:00	6:05	7:25	7:36
7:00	7:05	8:25	8:36
8:00	8:05	9:25	9:36
9:00	9:05	10:25	10:36
10:00	10:05	11:25	11:36
11:00	11:05	12:25	12:36
12:00	12:05	13:25	13:36
13:00	13:05	14:25	14:36
14:00	14:05	15:25	15:36
15:00	15:05	16:25	16:36
16:00	16:05	17:25	17:36
17:00	17:05	18:25	18:36
18:00	18:05	19:25	19:36
19:00	19:05	20:25	20:36
20:00	20:05	21:25	21:36
21:00	21:05	22:25	-

Lasta trajna tempo al la amas-loĝejo

- Kansai-Airport (NANKAI) 22:25 ⇒ 23:09 Namba — Osaka-Namba 23:25 ⇒ 23:58 Yamato-Saidajji 0:02 ⇒ 0:23 Tenri (Semajna Tago)
- Kansai-Airport (NANKAI) 22:23 ⇒ 23:07 Namba — Osaka-Namba 23:25 ⇒ 23:57 Yamato-Saidajji 0:01 ⇒ 0:22 Tenri (Sabato, Demanĉo)
- Kyoto 23:21 ⇒ 0:01 Yamato-Saidajji 0:02 ⇒ 0:23 Tenri (Semajna Tago)
- Kyoto 23:22 ⇒ 23:59 Yamato-Saidajji 0:01 ⇒ 0:22 Tenri (Sabato, Demanĉo)
- Shin-Osaka 22:54 ⇒ 22:57 Osaka 23:06 ⇒ 23:22 Tsuruhashi 23:31 ⇒ 23:58 Yamato-Saidajji 0:02 ⇒ 0:23 Tenri (Semajna Tago)
- Shin-Osaka 22:54 ⇒ 22:57 Osaka 23:06 ⇒ 23:22 Tsuruhashi 23:31 ⇒ 23:57 Yamato-Saidajji 0:01 ⇒ 0:22 Tenri (Sabato, Demanĉo)
- Kencho-mae 22:32 → 22:40 JR Nara-eki 22:55 ⇒ 23:08 Tenri (Semajna Tago)
- Kencho-mae 22:20 → 22:28 JR Nara-eki 22:55 ⇒ 23:08 Tenri (Sabato, Demanĉo)
- Kencho-mae 23:14 → 23:43 Tenri-eki (Semajna Tago)
- Kencho-mae 23:10 → 23:39 Tenri-eki (Sabato, Demanĉo)

- ⇒ : Trajno
- : Buso
- : Piedo

Rekomendita Maniero de transportado

1. De KANSAI Airport al kongresejo

1-1.Fervojo (Kotizo: 1480 enoj, Necesa tempo: 100~120minutoj)

- Transiru al la fervoja stacidomo sur la 1a stacia tereno.
- Prenu la Kuko-Kyuko de NANKAI linio kaj malsupreniri de trajnon ĉe "Namba" ĉe la finio.
- Bonvolu trairi la subteran veturon kaj moviĝu al KINTETSU "Osaka-Namba". Vi necesas ĉirkaŭ 10 minutojn por translokiĝi.
- Prenu la Kaisoku-Kyuko aŭ Kyuko de KINTETSU linio al "Kintetsu-Nara" kaj malsupreniri de trajnon ĉe "Kintetsu-Nara" ĉe la finio.
- La stacio estas en la subtero. Bonvolu eliri al la tero kaj moviĝu al la kongresejo piede.

1-2.Busoj (Kotizo: 2050 enoj, Necesa tempo: 95~110minutoj)

- Se vi uzas 2a stacia tereno, bonvolu preni limusin-buson el la haltejo 5.
- Se vi uzas 1a stacia tereno, bonvolu preni limusin-buson el la haltejo 9 sur la 1a etaĝo de konstruaĵo.
- Bonvolu malsupreniri de buson ĉe "Kintetsu-Nara-eki". Kaj moviĝu al la kongresejo piede.

2. De Kyoto al kongresejo

2-1.Fervojo[KINTETSU Linio] (Kotizo: 620 enoj, Necesa tempo: 60~70minutoj)

- Transiru al la staĉo de KINTETSU situanta en la stacidomo de Kyoto.
- Prenu la kyuko de KINTETSU linio al "Kintetsu-Nara" aŭ "Kashihara-Jingumae" aŭ "Tenri".
- Se vi survoje trairis la trajnon al "Kintetsu-Nara", malsupreniri de trajnon ĉe la finio.
- Se vi survoje ne trairis la trajnon al "Kintetsu-Nara", vi devas ŝanĝi trajnon ĉe "Yamato-Saidaiji". Ĉe "Yamato-Saidaiji", ne moviĝu kajo kaj akiri la trajnon al "Kintetsu-Nara" kiu poste venos.
- La stacio estas en la subtero. Bonvolu eliri al la tero kaj moviĝu al la kongresejo piede.

2-2.Fervojo[JR Linio] (Kotizo: 710 enoj, Necesa tempo: 60~70minutoj)

- Bonvolu transiri al kajo 8~10 por JR Nara-linio.
- Prenu la Miyakoji-Kaisoku de JR linio kaj malsupreniri de trajnon ĉe "Nara" ĉe la finio.
- Bonvolu translokiĝi al bushaltejo de orienta elirejo. La buso al la kongresejo eliros de bushaltejo 1 aŭ 2.
- Prenu la buson kaj malsupreniri de buson ĉe la tria haltejo "Kencho-mae". Vi povas uzi iun buson.
- Movu al la kongresejo piede.

3. De Shin-Osaka al kongresejo

3-1.Fervojo[JR + KINTETSU Linio] (Kotizo: 710 enoj, Necesa tempo: 70~90minutoj)

- Bonvolu transiri al kajo 7 aŭ 8 por JR Kobe linio.
- Prenu la trajnon, kaj malsupreniri de trajnon ĉe la venonta stacio "Osaka". Vi povas uzi iun trajnon.
- Bonvolu transiri al kajo 2 por JR Osaka-Kanjo linio.
- Prenu la trajnon, kaj malsupreniri la trajnon ĉe la stacio "Tsuruhashi". Vi povas uzi iun trajnon. La trajno haltos ĉe kajo 2. Ĉe Tsuruhashi, antaŭ ĉio bonvolu aĉeti biletan por KIINTETSU ĉe la vendejo en la kajo, kaj moviĝu al la kajo 1 aŭ 2 de KINTETSU tra la bileta pordego.
- Prenu la Kaisoku-Kyuko aŭ Kyuko kaj malsupreniri de trajnon ĉe "Kintetsu-Nara" ĉe la finio.
- La stacio estas en la Subtero. Bonvolu eliri al la tero kaj moviĝu al la kongresejo piede.

3-2.Fervojo[JR Linio] (Kotizo: 920 enoj, Necesa tempo: 80~100minutoj)

- Bonvolu transiri al kajo 7 aŭ 8 por JR Kobe linio.
- Prenu la trajnon, kaj malsupreniri de trajnon ĉe la venonta stacio "Osaka". Vi povas uzi iun trajnon.
- Bonvolu transiri al kajo 1 por JR Osaka-Kanjo linio.
- Prenu la Yamatoji-Kaisoku de JR linio kaj malsupreniri de trajnon ĉe "Nara". Vi povas uzi nur Yamatoji-Kaisoku, ne prenu ion alian.
- Bonvolu translokiĝi al bushaltejo de orienta elirejo. La buso al la kongresejo eliros de bushaltejo 1 aŭ 2.
- Prenu la buson kaj malsupreniri de buson ĉe la tria haltejo "Kencho-mae". Vi povas uzi iun buson.
- Movu al la kongresejo piede.

4. De KANSAI Airport al Amas-Loĝejo

4-1.Fervojo[NANKAI + KINTETSU Linio] (Kotizo: 1610 enoj, Necesa tempo: 130~150minutoj)

- Transiru al la fervoja stacidomo sur la 1a stacia tereno.
- Prenu la Kuko-Kyuko de NANKAI linio kaj malsupreniri ĉe "Namba" ĉe la finio.
- Bonvolu trairi la subteran veturon kaj moviĝu al KINTETSU "Osaka-Namba". Vi necesas ĉirkaŭ 10 minutojn por translokiĝi.
- Prenu la Kaisoku-Kyuko aŭ Kyuko de KINTETSU linio al "Kintetsu-Nara" kaj malsupreniri de trajnon ĉe "Yamato-Saidaiji". Ĉe "Yamato-saidaiji", la trajno haltos ĉe kajo 1 aŭ 2, vi devas ŝanĝi trajnon al "Tenri" aŭ "Kashihara-Jingumae". (kajo 1,2 aŭ 6)
- Se vi survoje trairis la trajnon al "Tenri", malsupreniri de trajnon ĉe la finio.
- Se vi survoje trairis la trajnon al "Kashihara-Jingumae", vi devas ŝanĝi trajnon ĉe "Hirahata". Ĉe "Hirahata", la trajno haltos ĉe kajo 3 aŭ 4, bonvolu ŝanĝi trajnon al "Tenri". (kajo 1 aŭ 2)
- Bonvolu moviĝi al la Amas-Loĝejo piede.

4-2.Fervojo[NANKAI + JR Linio] (Kotizo: 1760 enoj, Necesa tempo: 140~160minutoj)

- Transiru al la fervoja stacidomo sur la 1a stacia tereno.
- Prenu la Kuko-Kyuko de NANKAI linio kaj malsupreniri de trajnon ĉe "Shin-Imamiya".
Ĉe "Shin-Imamiya", la trajno haltos ĉe kajo 4. antaŭ ĉio bonvolu moviĝi al la kajo 1, kaj eliri tra la biletan pordegon sur la kajo.
Tuj poste, bonvolu aĉeti bileton por JR, kaj eniri tra la biletan pordegon de JR al kajo 2.
- Prenu la Yamatoji-Kaisoku de JR linio kaj malsupreniri de trajnon ĉe "Nara". Vi povas uzi nur Yamatoji-Kaisoku, ne prenu ion alian.
Ĉe Nara, la trajno haltos ĉe kajo 2~5, bonvolu ŝanĝi trajnon al "Sakurai", "Wakayama", "Takada", aŭ "Oji". (kajo 1)
- Prenu la iun trajnon kaj malsupreniri de trajnon ĉe "Tenri".
- Bonvolu moviĝi al la Amas-Loĝejo piede.

5. De Kyoto al Amas-Loĝejo

5-1.Fervojo[KINTETSU Linio] (Kotizo: 750 enoj, Necesa tempo: 70~80minutoj)

- Transiru al la staĉjo de KINTETSU situanta en la stacidomo de kyoto.
- Prenu la kyuko de KINTETSU linio al "Kashihara-Jingumae" aŭ "Tenri".
- Se vi survoje trairis la trajnon al "Tenri", malsupreniri de trajnon ĉe la finio.
- Se vi survoje trairis la trajnon al "Kashihara-Jingumae", vi devas ŝanĝi trajnon ĉe "Hirahata".
Ĉe "Hirahata", la trajno haltos ĉe kajo 3 aŭ 4, bonvolu ŝanĝi trajnon al "Tenri". (kajo 1 aŭ 2)
- Bonvolu moviĝi al la Amas-Loĝejo piede.

5-2.Fervojo[JR Linio] (Kotizo: 970 enoj, Necesa tempo: 80~90minutoj)

- Bonvolu transiri al kajo 8~10 por JR Nara-linio.
- Prenu la Miakoji-Kaisoku de JR linio kaj malsupreniri de trajnon ĉe "Nara" ĉe la finio.
Ĉe "Nara", la trajno haltos ĉe kajo 3~5, bonvolu ŝanĝi trajnon al "Sakurai", "Wakayama", "Takada", aŭ "Oji". (kajo 1)
- Prenu la iun trajnon kaj malsupreniri de trajnon ĉe "Tenri".
- Bonvolu moviĝi al la Amas-Loĝejo piede.

6. De Shin-Osaka al Amas-Loĝejo

6-1.Fervojo[JR + KINTETSU Linio] (Kotizo: 840 enoj, Necesa tempo: 100~120minutoj)

- Bonvolu transiri al kajo 7 aŭ 8 por JR Kobe linio.
- Prenu la tajnon, kaj malsupreniri de trajnon ĉe la venonta stacio "Osaka". Vi povas uzi iun trajnon.
- Bonvolu transiri al kajo 2 por JR Osaka-Kanjo linio.
- Prenu la tajnon, kaj malsupreniri de trajnon ĉe la stacio "Tsuruhashi". Vi povas uzi iun trajnon. La trajno haltos ĉe kajo 2.
Ĉe "Tsuruhashi", antaŭ ĉio bonvolu aĉeti bileton por KINTETSU ĉe la vendejo en la kajo, kaj moviĝu al la kajo 1 aŭ 2 de KINTETSU tra la bileta pordego.
- Prenu la Kaisoku-Kyuko aŭ Kyuko kaj malsupreniri de trajnon ĉe "Yamato-Saidaji".
Ĉe "Yamato-saidaji", la trajno haltos ĉe kajo 1 aŭ 2, bonvolu ŝanĝi trajnon al "Tenri" aŭ "Kashihara-Jingumae". (kajo 1,2 aŭ 6)
- Se vi survoje trairis la trajnon al "Tenri", malsupreniri de trajnon ĉe la finio.
- Se vi survoje trairis la trajnon al "Kashihara-Jingumae", vi devas ŝanĝi trajnon ĉe "Hirahata".
Ĉe "Hirahata", la trajno haltos ĉe kajo 3 aŭ 4, bonvolu ŝanĝi trajnon al "Tenri". (kajo 1 aŭ 2)
- Bonvolu moviĝi al la Amas-Loĝejo piede.

6-2.Fervojo[JR Linio] (Kotizo: 1140 enoj, Necesa tempo: 110~130minutoj)

- Bonvolu transiri al kajo 7 aŭ 8 por JR Kobe linio.
- Prenu la tajnon, kaj malsupreniri de trajnon ĉe la venonta stacio "Osaka". Vi povas uzi iun trajnon.
- Bonvolu transiri al kajo 1 por JR Osaka-Kanjo linio.
- Prenu la Yamatoji-Kaisoku de JR linio kaj malsupreniri de trajnon ĉe "Nara". Vi povas uzi nur Yamatoji-Kaisoku, ne prenu ion alian.
Ĉe Nara, la trajno haltos ĉe kajo 2~5, bonvolu ŝanĝi trajnon al "Sakurai", "Wakayama", "Takada", aŭ "Oji". (kajo 1)
- Prenu la iun trajnon kaj malsupreniri de trajnon ĉe "Tenri".
- Bonvolu moviĝi al la Amas-Loĝejo piede.

7. Inter Amas-Loĝejo kaj Kongresejo

- La maniero de transportado inter Amas-Loĝejo kaj Kongresejo estas dua maniero.
- Unue, inter JR "Tenri" kaj JR "Nara" per trajno kaj "JR-Nara-eki" kaj "Kencho-mae" per buso.
- Due, inter "Tenri-eki" kaj "Kencho-mae" per buso.

7-1.Fervojo (Kotizo: 420 enoj, Necesa tempo: 40~50minutoj)

- Prenu la tajnon ĉe kajo 3 de JR Tenri stacio, kaj malsupreniri de trajnon ĉe la "Nara" ĉe la ino.
- Bonvolu translokiĝi al bushaltejo de orienta elirejo. La buso al la kongresejo eliros de bushaltejo 1 aŭ 2.
- Prenu la buson kaj malsupreniri de buson ĉe la tria haltejo "Kencho-mae". Vi povas uzi iun buson.
- Moviĝu al la kongresejo piede.

7-2.Busoj (Kotizo: 530 enoj, Necesa tempo: Ĉirkaŭ 50minutoj)

- Prenu la buson ĉe haltejo 3 antaŭ Tenri stacidomo, kaj malsupreniri de buson ĉe la haltejo "Kencho-mae".
- Moviĝu al la kongresejo piede.